

DIMES8



0.Vorbemerkung

Die DEMO-Version können Sie 30 Tage probeweise nutzen, Sie werden vom Programm selbst auf die erforderliche Lizenzierung aufmerksam gemacht. Als lizenzierte Version empfehlen wir dringend die Vollversion. Hierzu ist die DEMOVERSION wieder zu DEINSTALLIEREN

Eventuell angelegte eigen Projekte werden nicht übernommen.

1.Empfohlene Systemvoraussetzungen Hardware

CPU: 1.60 GHz

Speichermedium: 1 GB freier Speicher

Bildschirmgröße $\geq 23 \times 38 \text{cm} = 17''$

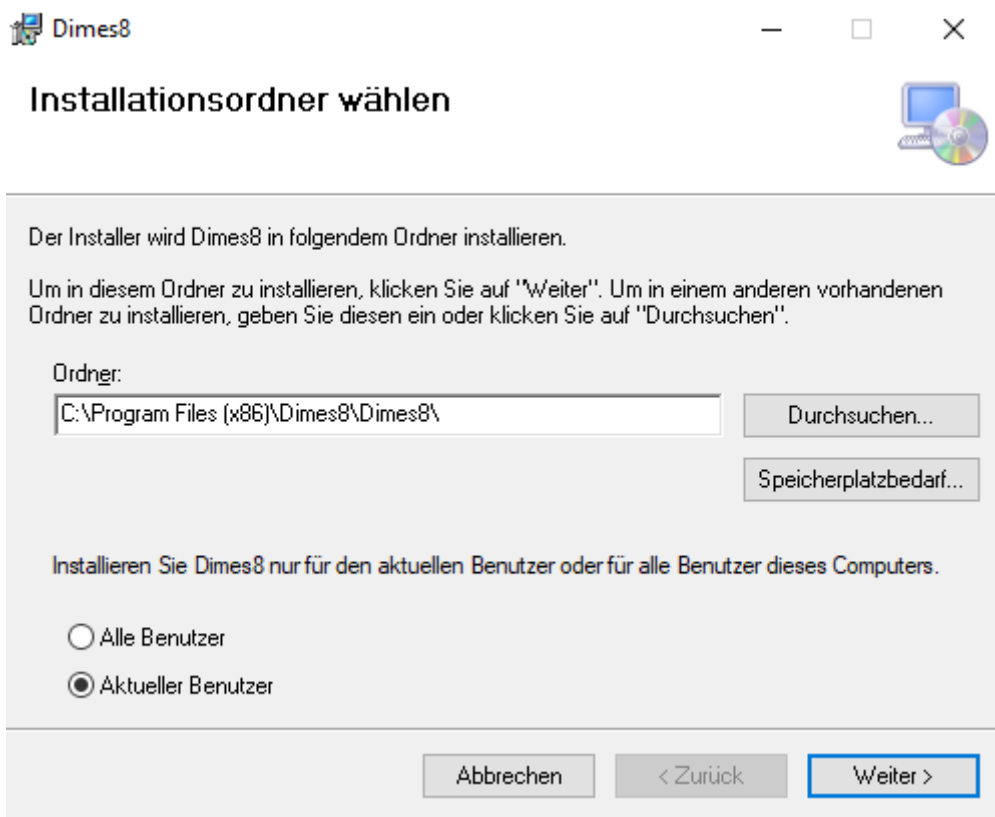
Anzeige Pixel $\geq 1600 \times 900$

Betriebssystem: Windows 10 (64)

2.DIMES8-Demo Download und Installation

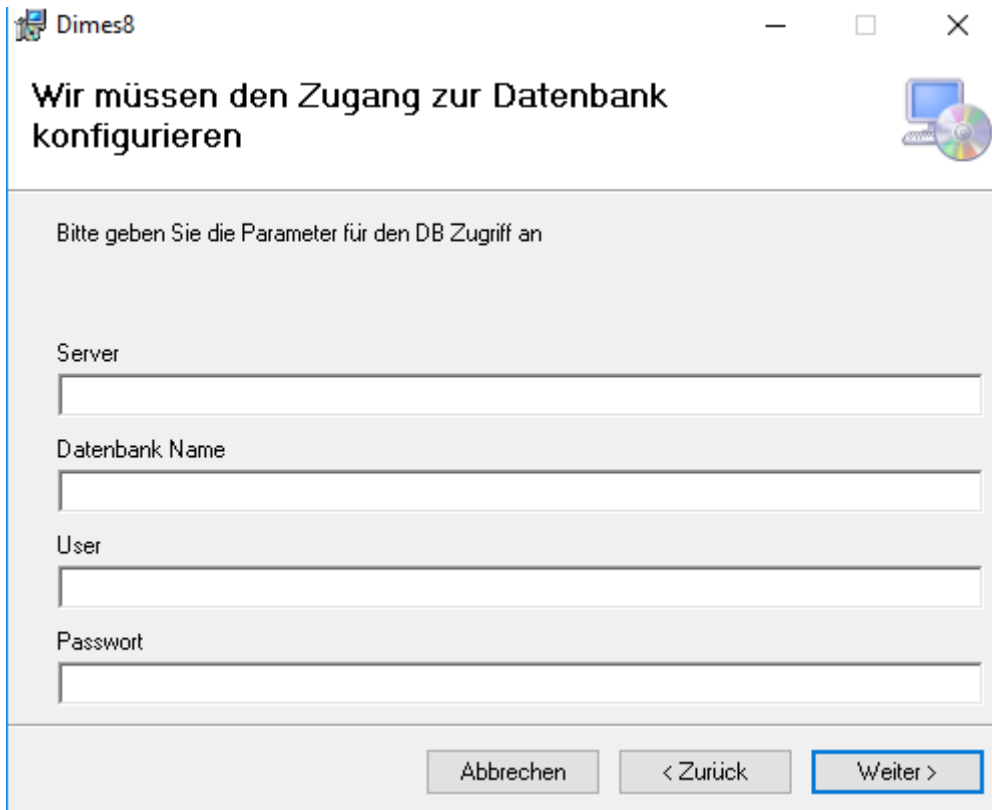
Nach dem Download entpacken Sie das Programm:

Setup Dimes8-Demo .7z mittels winzip oder ähnlichen zip -Programmen und führen den Windows Installer aus. (.msi)



Auswahl Installationspfad und „Weiter“

Die folgende Maske hat nur für die VOLLVERSION Bedeutung



Dimes8

Wir müssen den Zugang zur Datenbank konfigurieren

Bitte geben Sie die Parameter für den DB Zugriff an

Server

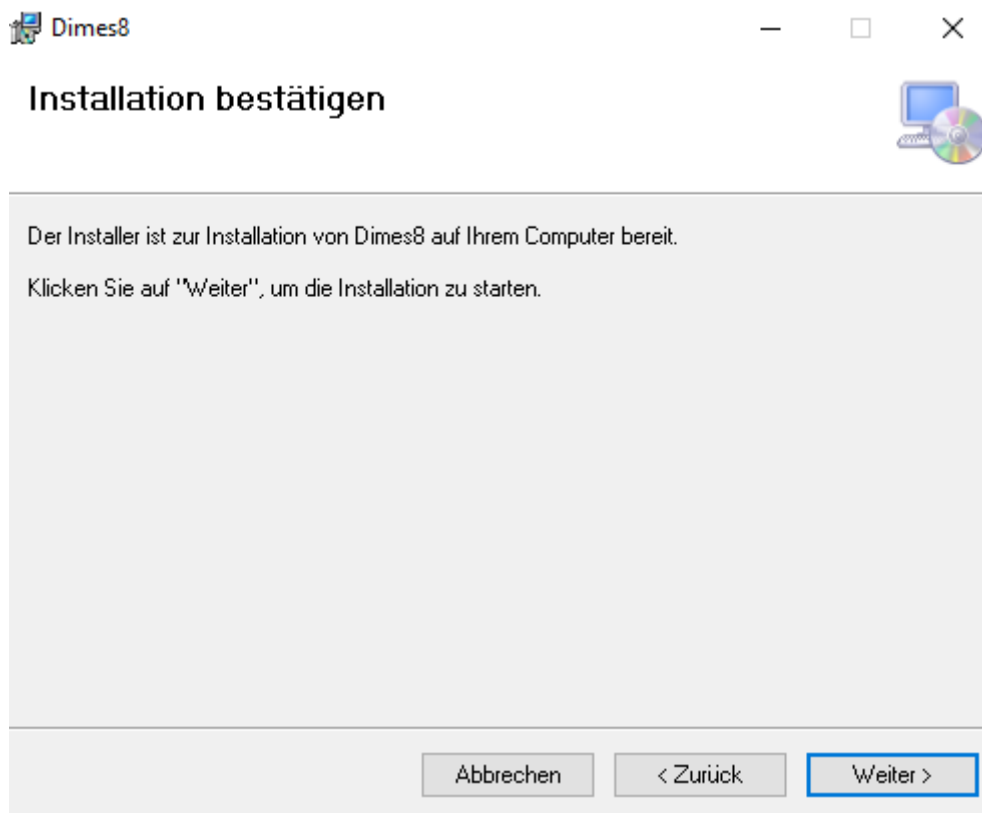
Datenbank Name

User

Passwort

Abbrechen < Zurück Weiter >

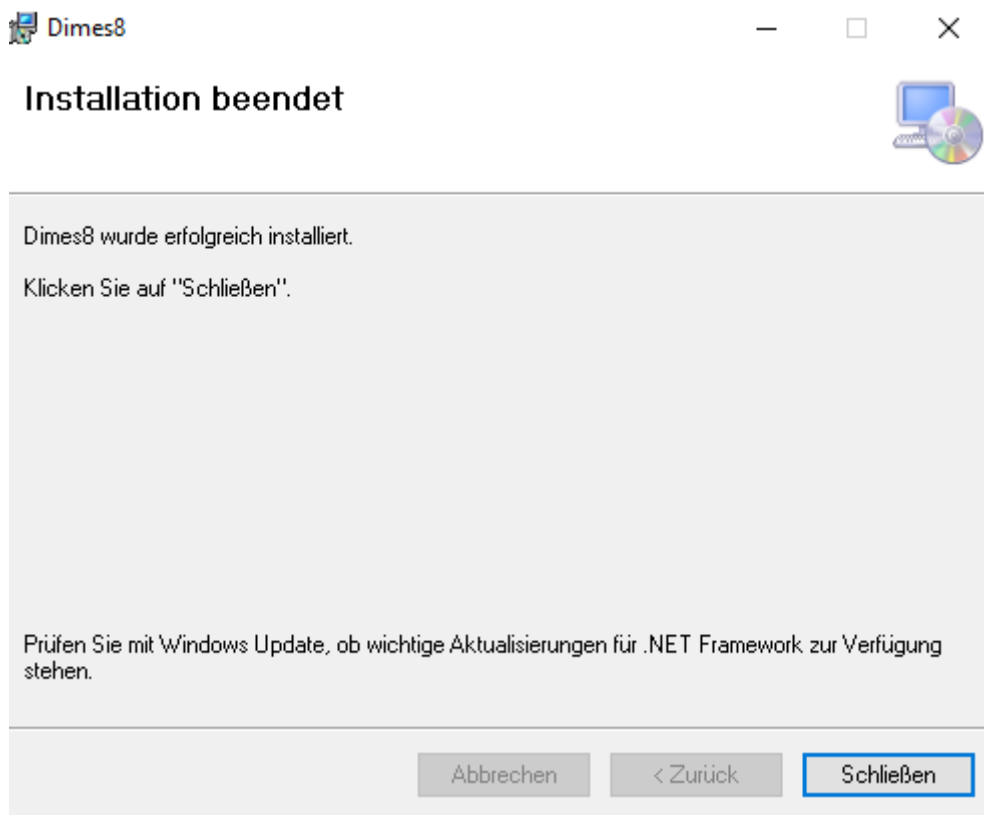
Diese Maske überspringen Sie mit „weiter“



„Weiter“


Als nächstes:

Erlaubnis bestätigen



„Schließen“

Sie finden das Dimes8 Logo als ICON vor dem Hintergrund Ihres Desktopbildes



3.2 Druckvorlagen und interne Datenbank installieren

Sie finden die 5 Druckvorlagen für: **Auswertung Zeitraum, Leistungsstanderweitert** und **Kostenrechnung, Tagesbericht** und **Uebersicht** als worddateien.docx, sowie die Datei „Dimes8Demo.sdf“ unter dem Programminstallationspfad hier:

C:\Programme(x86) \Dimes8\Dimes8\ .

Programme (x86) > Dimes8 > Dimes8

| Name | Änderungsdatum | Typ | Größe |
|---|------------------|---------------------|-----------|
| x86 | 12.01.2021 13:31 | Dateiordner | |
| AuswertungZeitraum.docx | 04.12.2020 13:44 | Microsoft Word-D... | 21 KB |
| Dimes8.exe | 23.12.2020 10:08 | Anwendung | 19.242 KB |
| Dimes8.exe.config | 12.01.2021 13:31 | CONFIG-Datei | 2 KB |
| Dimes8.InstallState | 12.01.2021 12:44 | INSTALLSTATE-Datei | 3 KB |
| Dimes8Demo.sdf | 23.12.2020 10:07 | SDF-Datei | 1.152 KB |
| EntityFramework.dll | 23.10.2017 13:15 | Anwendungserwe... | 5.103 KB |
| EntityFramework.SqlServer.dll | 23.10.2017 13:15 | Anwendungserwe... | 608 KB |
| EntityFramework.SqlServer.xml | 23.10.2017 13:15 | XML-Dokument | 155 KB |
| EntityFramework.SqlServerCompact.dll | 23.10.2017 13:15 | Anwendungserwe... | 289 KB |
| EntityFramework.SqlServerCompact.xml | 23.10.2017 13:15 | XML-Dokument | 66 KB |
| EntityFramework.xml | 23.10.2017 13:15 | XML-Dokument | 3.594 KB |
| Kostenrechnung.docx | 04.12.2020 16:11 | Microsoft Word-D... | 21 KB |
| LeistungsstandErweitert.docx | 04.12.2020 16:11 | Microsoft Word-D... | 28 KB |
| logo.ico | 30.10.2019 16:15 | Symbol | 83 KB |
| Newtonsoft.Json.dll | 13.06.2016 23:06 | Anwendungserwe... | 514 KB |
| Newtonsoft.Json.xml | 13.06.2016 23:06 | XML-Dokument | 511 KB |
| System.Data.SqlServerCe.dll | 08.08.2012 18:02 | Anwendungserwe... | 460 KB |
| System.Net.Http.dll | 21.04.2017 15:53 | Anwendungserwe... | 84 KB |
| Tagesbericht.docx | 04.12.2020 16:11 | Microsoft Word-D... | 20 KB |
| TBD91DF.tmp | 23.12.2020 10:08 | TMP-Datei | 19.242 KB |
| TBD91E0.tmp | 20.06.2018 03:21 | TMP-Datei | 578 KB |
| TBD91F1.tmp | 23.10.2017 13:15 | TMP-Datei | 5.103 KB |
| Telerik.Windows.Controls.Diagrams.dll | 20.06.2018 03:21 | Anwendungserwe... | 945 KB |
| Telerik.Windows.Controls.Diagrams.Exte... | 20.06.2018 03:21 | Anwendungserwe... | 2.278 KB |
| Telerik.Windows.Controls.dll | 20.06.2018 03:17 | Anwendungserwe... | 5.906 KB |
| Telerik.Windows.Controls.Input.dll | 20.06.2018 03:17 | Anwendungserwe... | 2.877 KB |
| Telerik.Windows.Controls.Navigation.dll | 20.06.2018 03:18 | Anwendungserwe... | 4.909 KB |
| Telerik.Windows.Controls.RibbonView.dll | 20.06.2018 03:21 | Anwendungserwe... | 2.586 KB |
| Telerik.Windows.Data.dll | 20.06.2018 03:17 | Anwendungserwe... | 460 KB |
| Telerik.Windows.Diagrams.Core.dll | 20.06.2018 03:21 | Anwendungserwe... | 578 KB |
| Uebersicht.docx | 04.12.2020 16:11 | Microsoft Word-D... | 20 KB |
| Xceed.Document.NET.dll | 04.10.2019 12:50 | Anwendungserwe... | 303 KB |
| Xceed.Words.NET.dll | 04.10.2019 12:50 | Anwendungserwe... | 13 KB |

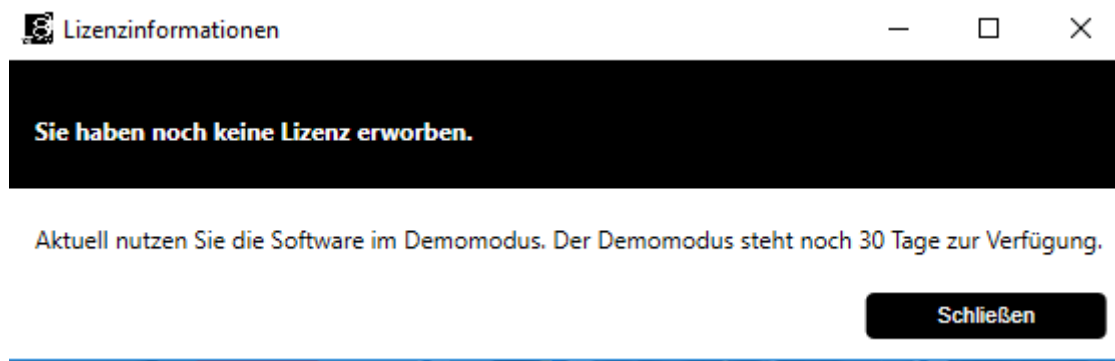
Diese kopieren oder verschieben Sie in folgendes Verzeichnis, das Sie noch anlegen müssen:

C:\Dimes 8.

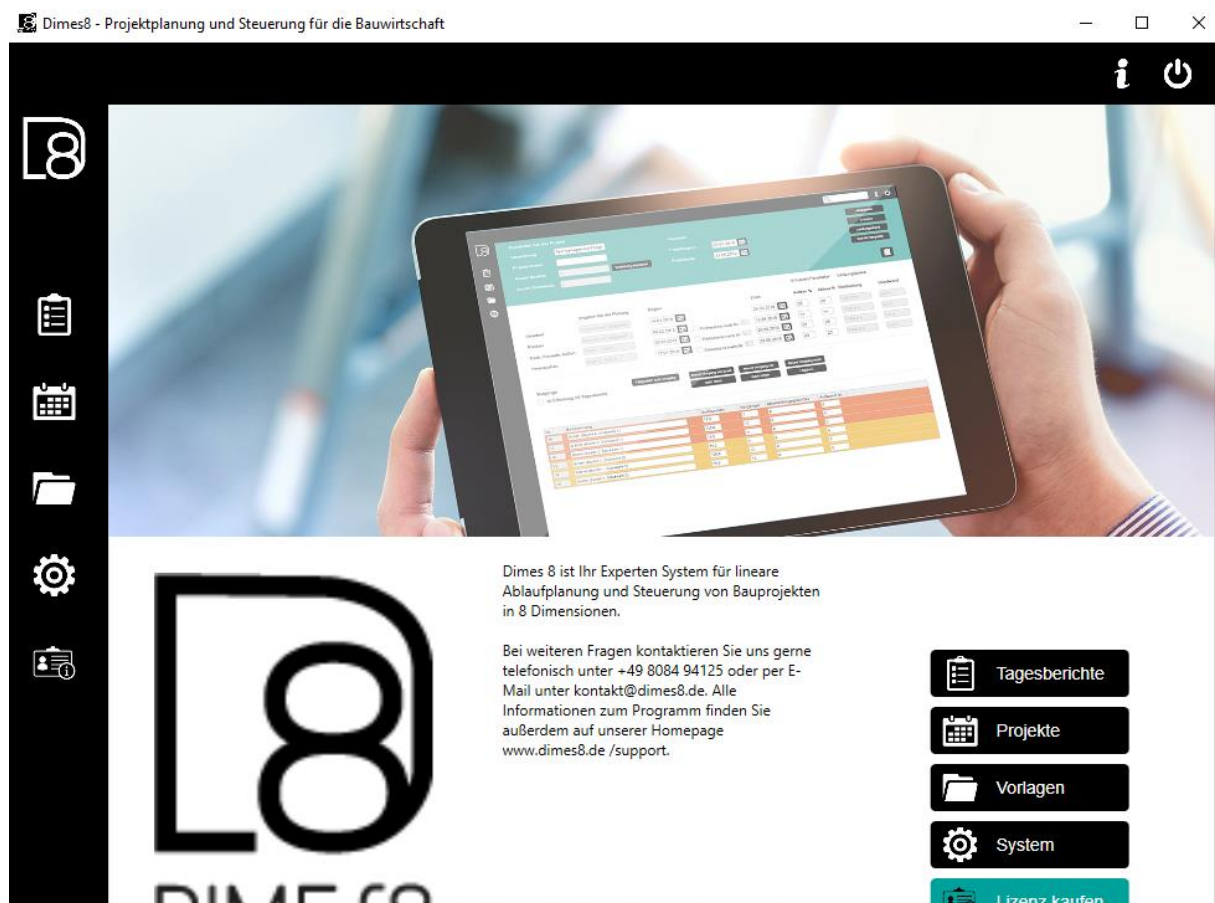
SETUP-Kurzanleitung DEMOVERSION Rel. 2.3



Mit dem ICON starten Sie Dimes 8 und erhalten als 1. folgenden Hinweis:



„Schließen“ öffnet den Startbildschirm von Dimes8



Nunmehr ist die Installation erfolgreich abgeschlossen.

STAND: Dez 2020